



**TỔNG CỤC THỐNG KÊ  
CỤC THỐNG KÊ TỈNH KHÁNH HÒA**

# **BẢN TIN**

## **KINH TẾ- XÃ HỘI TỈNH KHÁNH HÒA**

**Tháng 02 năm 2023**



***Khánh Hòa, tháng 02 năm 2023***

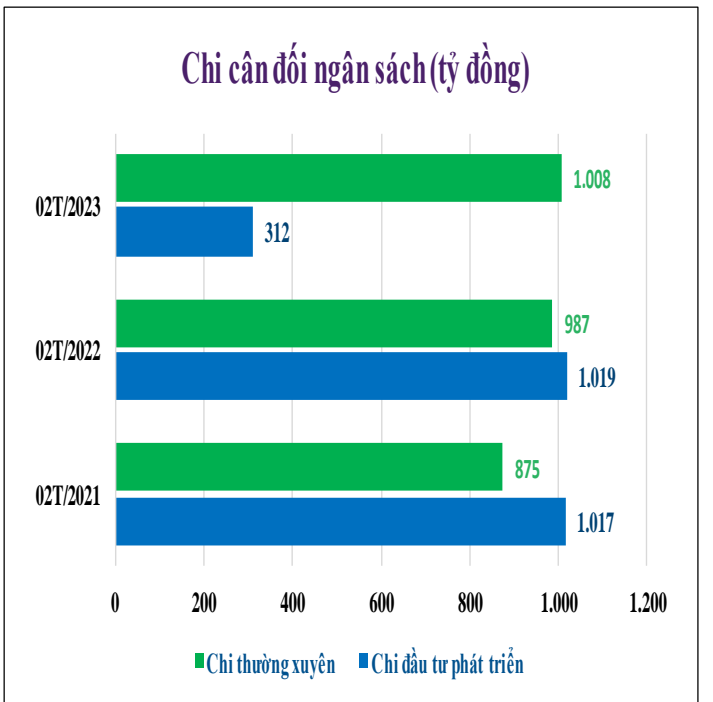
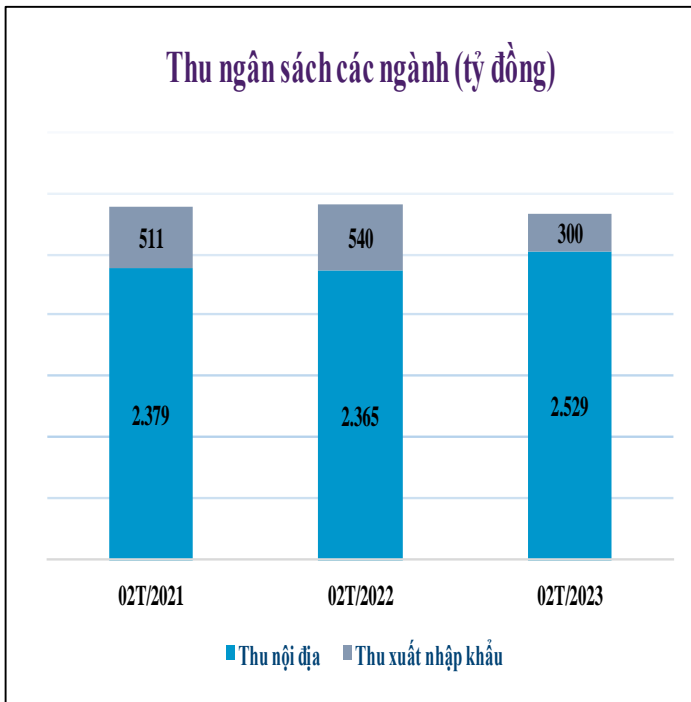
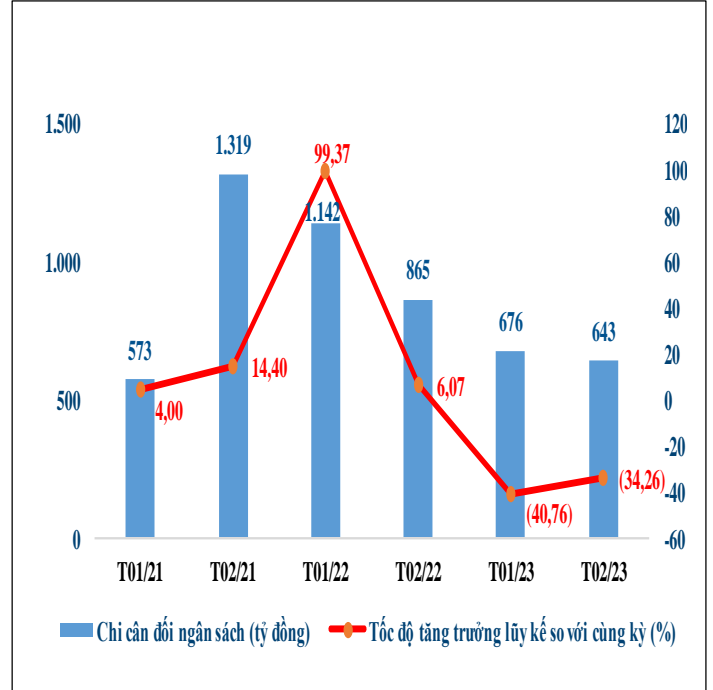
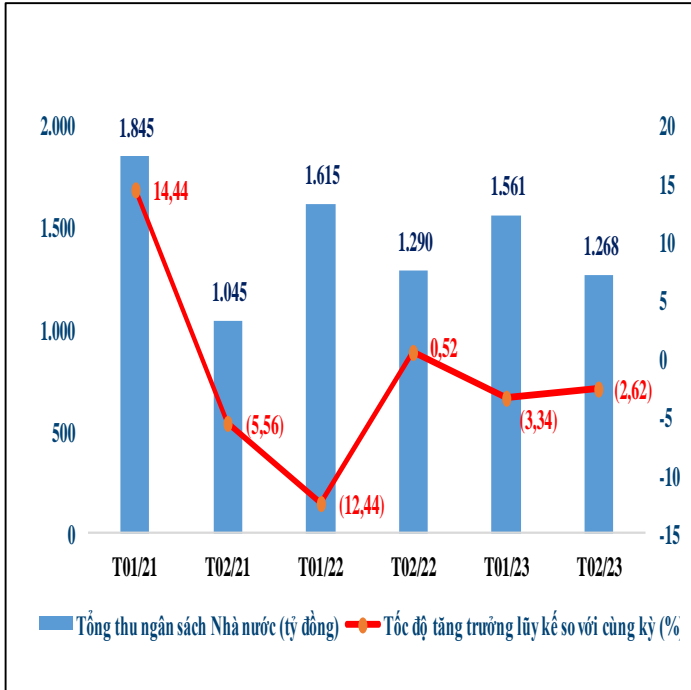
# 1 THU - CHI NGÂN SÁCH THÁNG 02/2023

↓ 2,62%

Thu ngân sách lũy kế so với cùng kỳ

↓ 34,26%

Chi ngân sách lũy kế so với cùng kỳ




Nguồn: Sở Tài Chính và Cục Thống kê tổng hợp

## 2 CHỈ SỐ SẢN XUẤT CÔNG NGHIỆP (IIP) THÁNG 02/2023

↑ 2,44%

IIP so với tháng trước

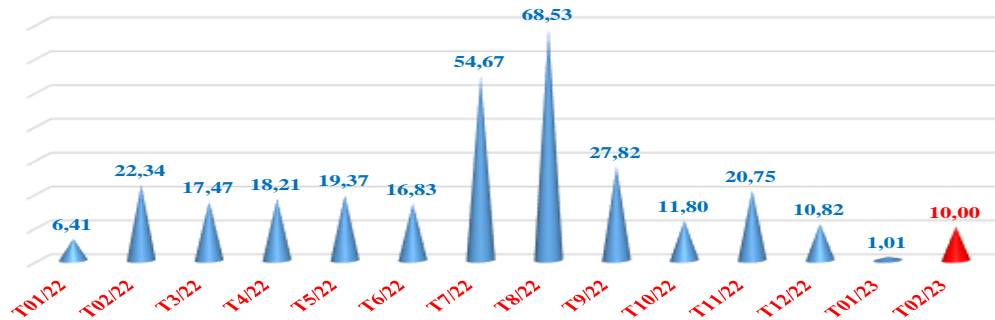
IIP so với tháng trước (%)



↑ 10,00%

IIP so với tháng cùng kỳ


IIP so với tháng cùng kỳ (%)



↑ 5,37%

IIP lũy kế so với cùng kỳ

IIP chia theo ngành công nghiệp lũy kế so với cùng kỳ (%)

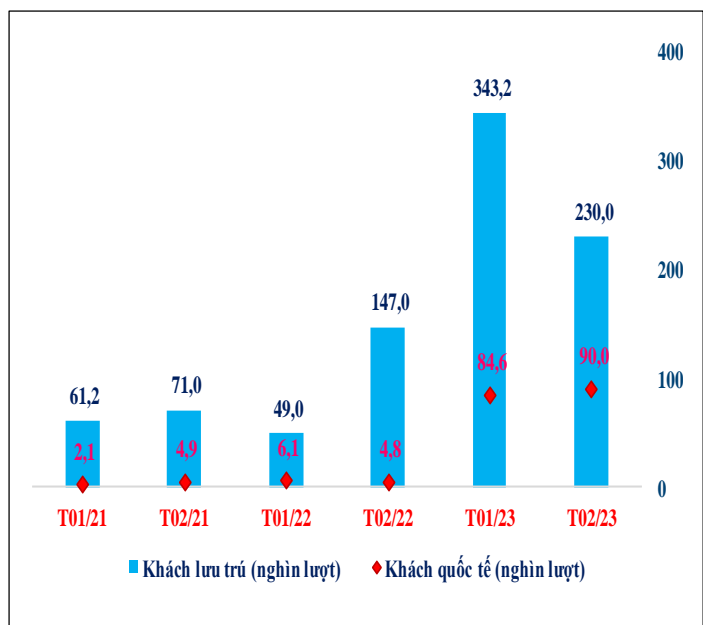
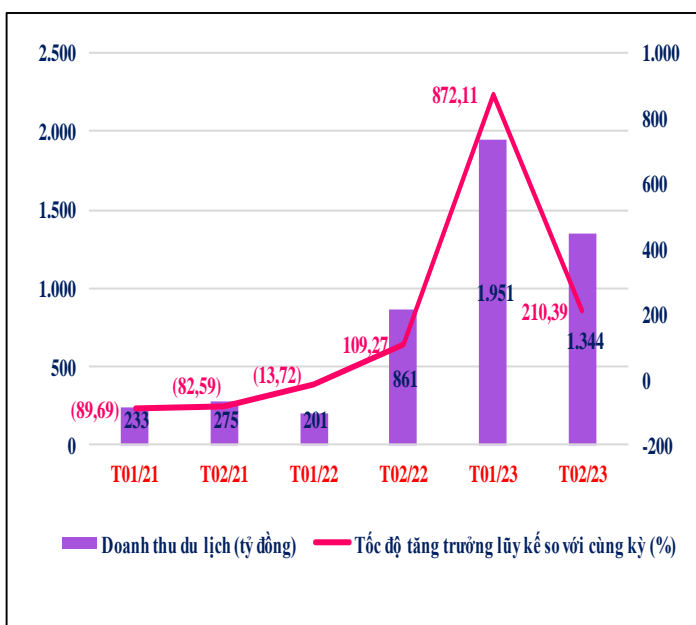
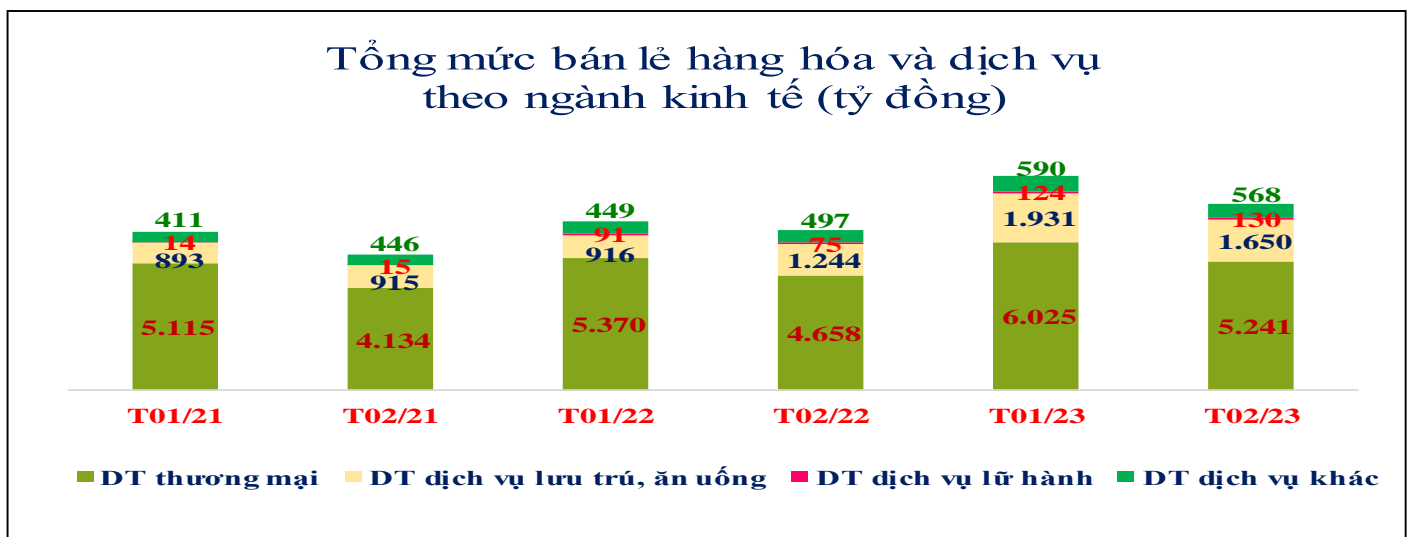
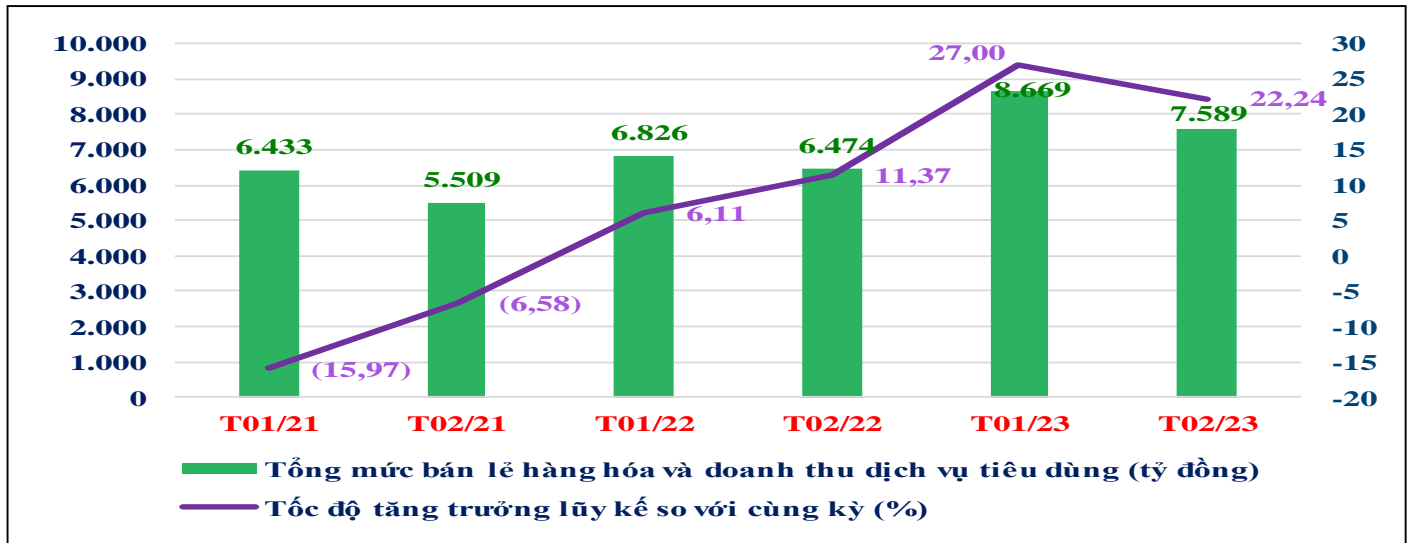


IIP 02 tháng năm 2023 của vùng Bắc Trung Bộ và Duyên hải Miền Trung (%)



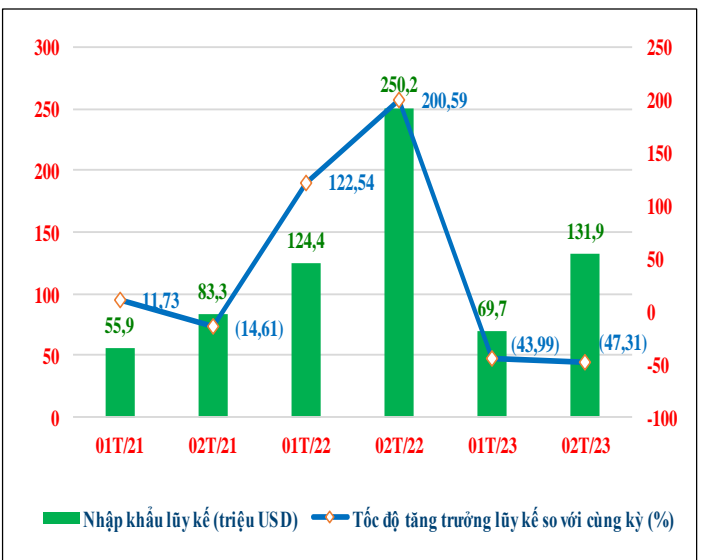
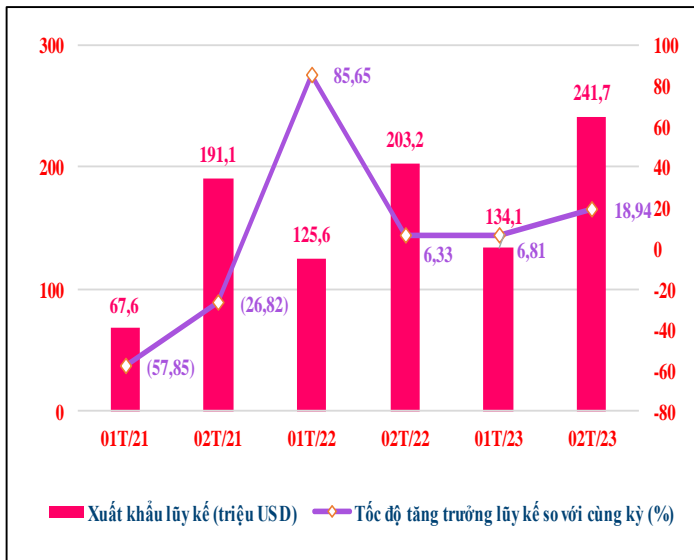
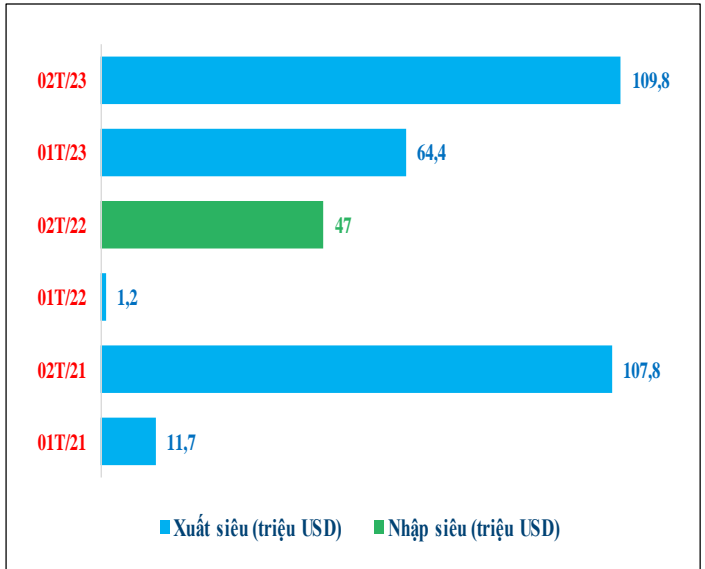
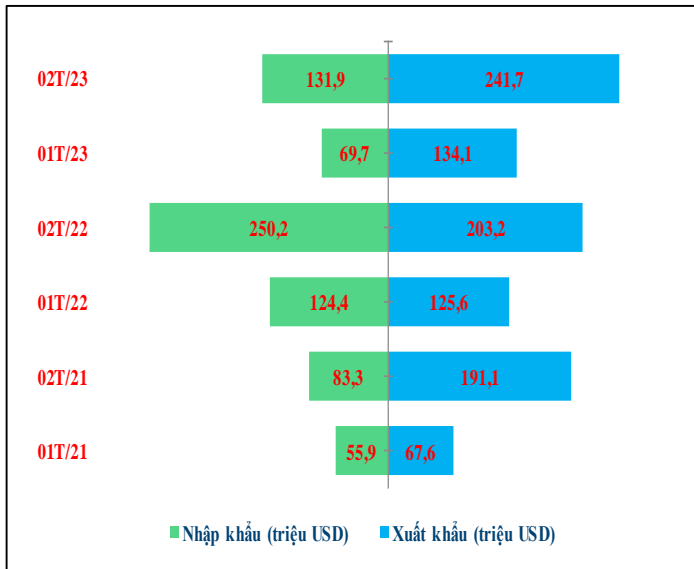
Nguồn: Cục Thống kê Khánh Hòa

### 3 TỔNG MỨC BÁN LẺ - DỊCH VỤ DU LỊCH THÁNG 02/2023

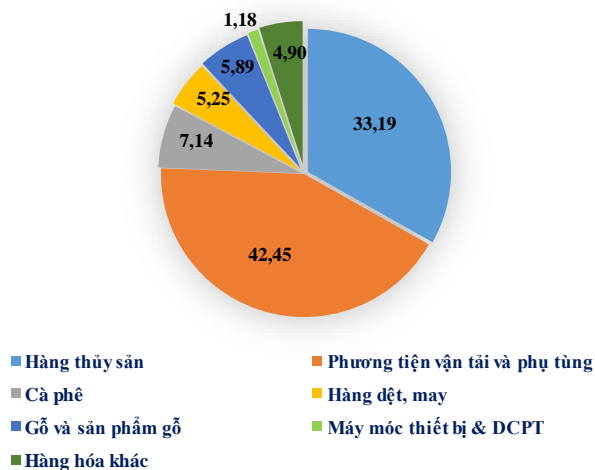


Nguồn: Cục Thống kê Khánh Hòa

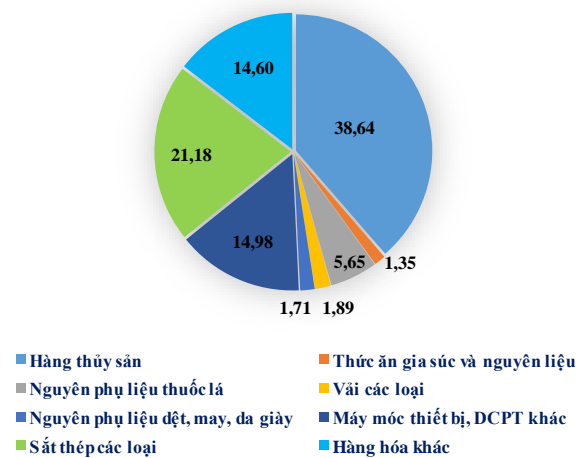
## 4 XUẤT - NHẬP KHẨU HÀNG HÓA THÁNG 02/2023



**Cơ cấu xuất khẩu 02 tháng năm 2023 phân theo một số mặt hàng chủ yếu (%)**



**Cơ cấu nhập khẩu 02 tháng năm 2023 phân theo một số mặt hàng chủ yếu (%)**



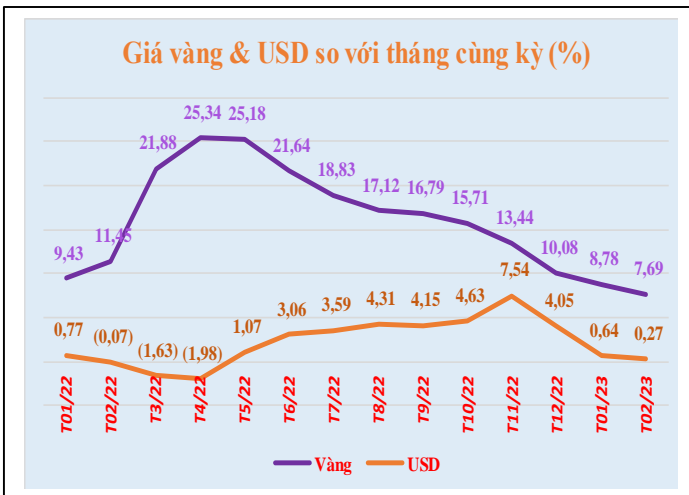
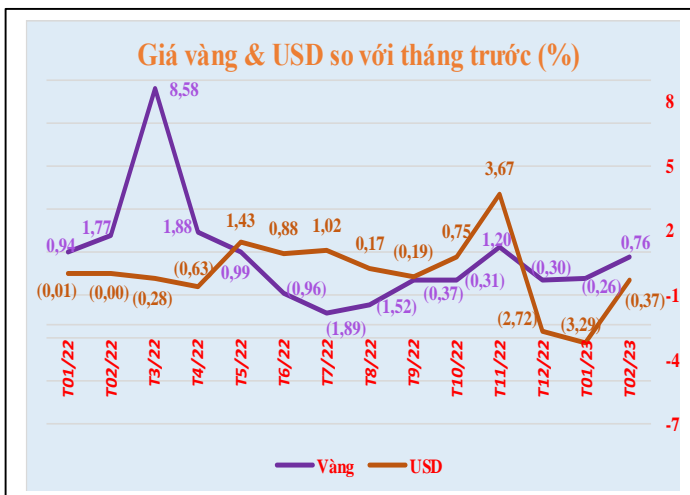
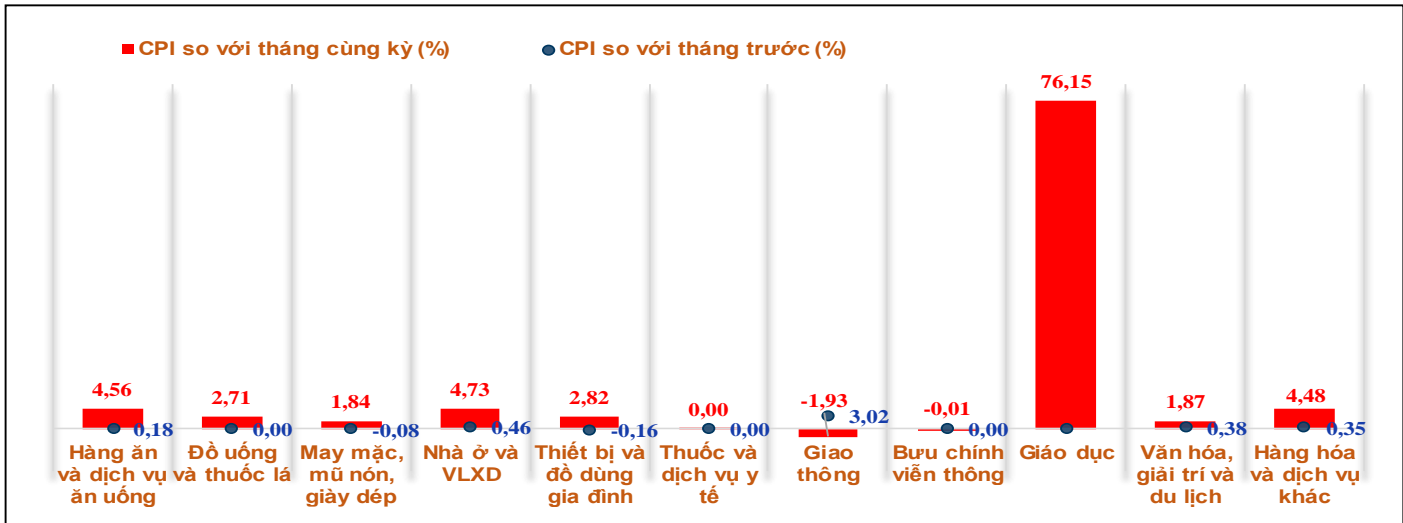
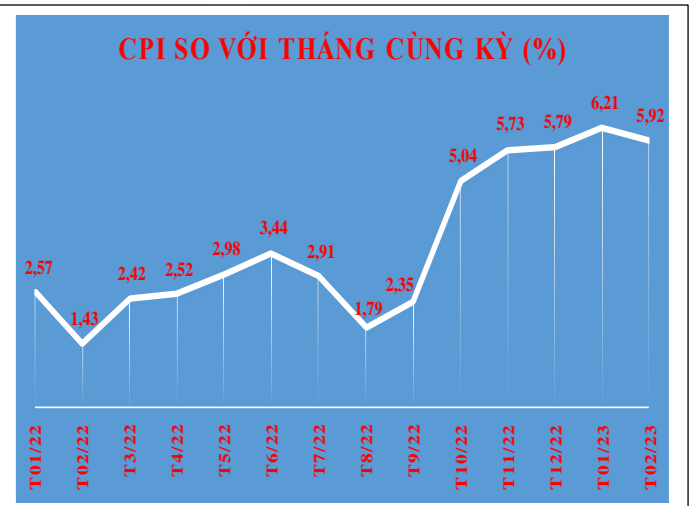
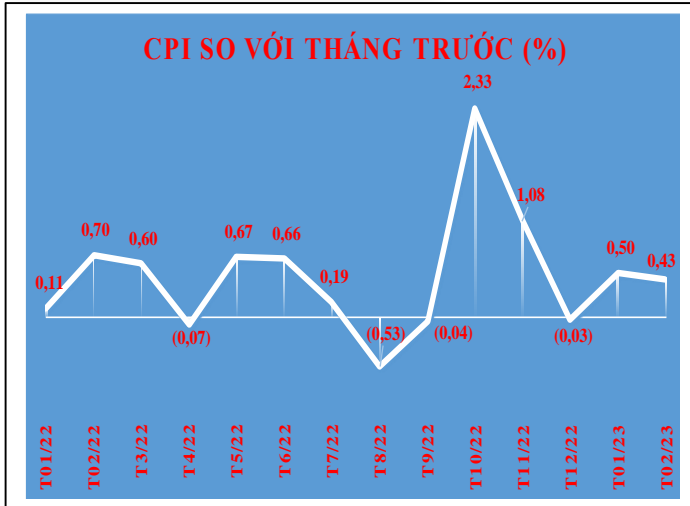
Nguồn: Cục Thống kê Khánh Hòa

## 5 CHỈ SỐ GIÁ TIÊU DÙNG (CPI) THÁNG 02/2023

↑ 0,43%  
Tháng báo cáo  
so với tháng trước

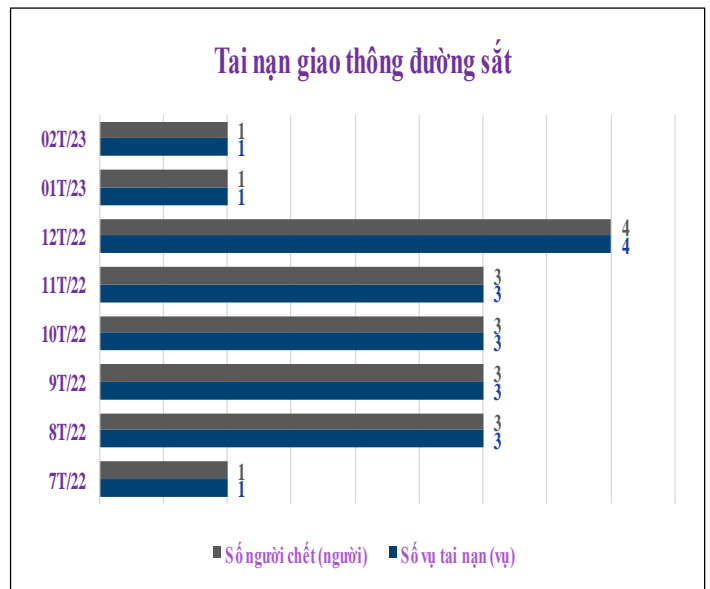
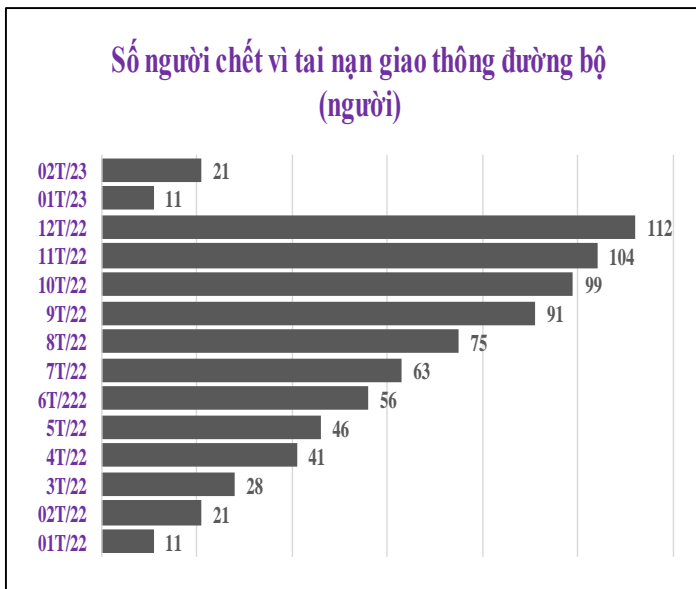
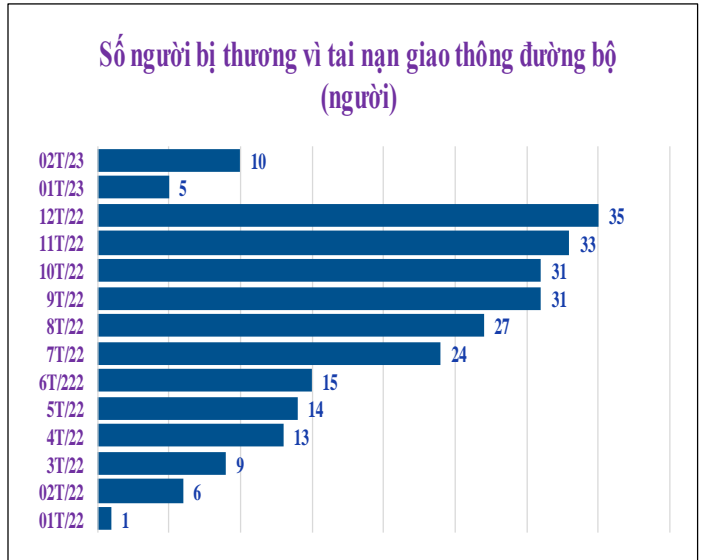
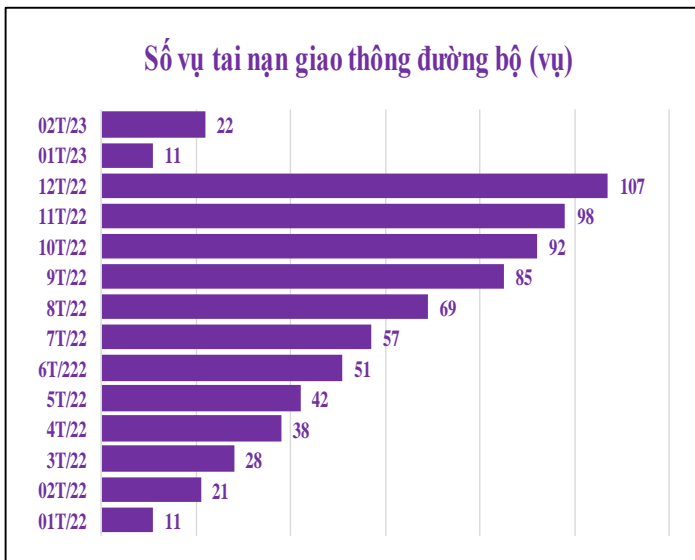
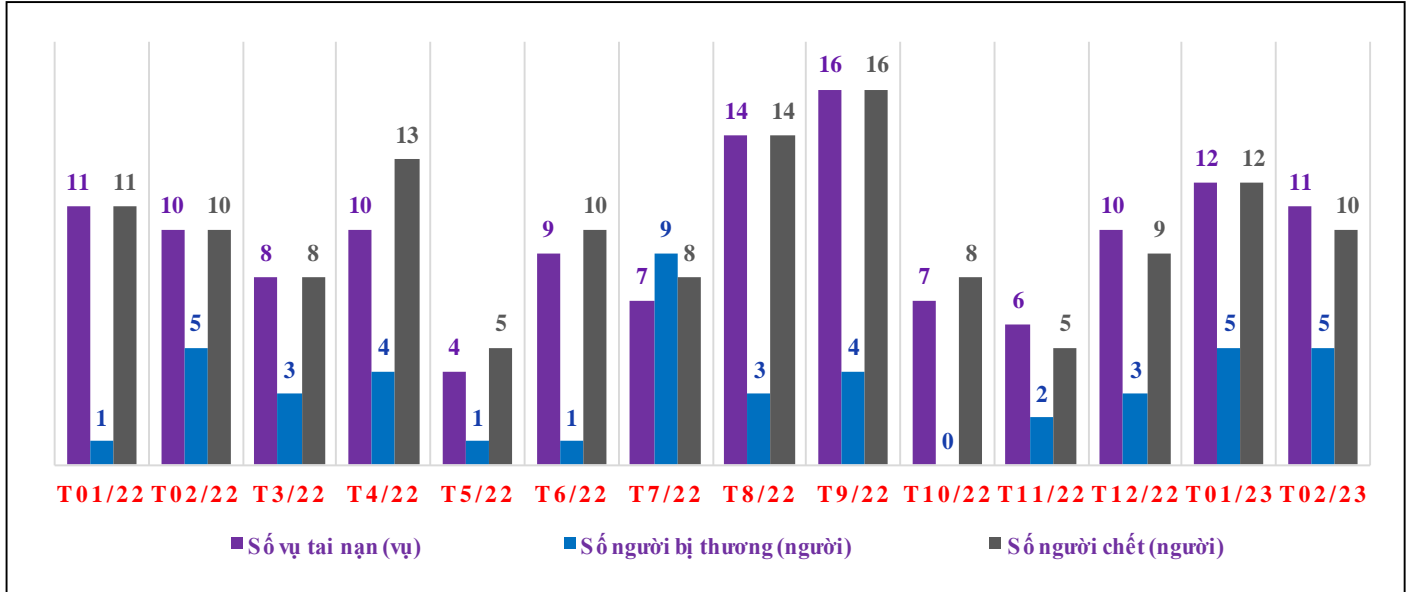
↑ 5,92%  
Tháng báo cáo  
so với cùng kỳ

↑ 6,06%  
Lũy kế so với cùng kỳ



Nguồn: Cục Thống kê Khánh Hòa

## 6 TÌNH HÌNH TAI NẠN GIAO THÔNG THÁNG 02/2023



Nguồn: Ban ATGT và Cục Thống kê tổng hợp

## 7 NHỮNG NÉT CHÍNH VỀ TÌNH HÌNH KINH TẾ - XÃ HỘI THÁNG 02/2023

Sản xuất công nghiệp tăng do các cơ sở sản xuất công nghiệp trên địa bàn tỉnh đã ra quân sản xuất

- Sau kỳ nghỉ Tết Nguyên đán Quý Mão, các doanh nghiệp công nghiệp trên địa bàn tỉnh tập trung đẩy mạnh sản xuất nên chỉ số sản xuất công nghiệp (IIP) tháng 02/2023 ước tăng 2,44% so với tháng trước và tăng 10% cùng kỳ năm trước do số ngày sản xuất trong tháng Hai năm nay nhiều hơn.  
- Hai tháng đầu năm 2023, chỉ số sản xuất công nghiệp tăng 5,37% so cùng kỳ năm trước.

Tiêu dùng giảm so với thời điểm Tết Nguyên đán

- Là tháng sau Tết nên hoạt động thương mại dịch vụ không sôi động như tháng trước; cùng với đó nhu cầu tiêu dùng của người dân trong tháng giảm nên tổng mức bán lẻ hàng hóa và doanh thu dịch vụ tiêu dùng tháng 02/2023 giảm 12,46% so với tháng trước nhưng tăng 17,22% so cùng kỳ năm trước.  
- Hai tháng đầu năm 2023, tổng mức bán lẻ hàng hóa và doanh thu dịch vụ tiêu dùng vẫn tăng 22,24% so cùng kỳ năm trước: Ngành thương mại tăng 12,35%; ngành dịch vụ khác tăng 22,42%; ngành du lịch lữ hành tăng 53,14%; ngành dịch vụ lưu trú và ăn uống tăng 65,73%.

Du lịch: Sự phục hồi mạnh mẽ của thị trường khách quốc tế

Tổng doanh thu du lịch 02 tháng đầu năm 2023 được 3.294,7 tỷ đồng, gấp 3,1 lần so cùng kỳ năm trước; khách lưu trú được 573,2 nghìn lượt người với 1.679,4 nghìn ngày khách, lần lượt gấp 2,92 lần và gấp 3,2 lần (trong đó 174,6 nghìn lượt khách quốc tế với 819,3 nghìn ngày khách quốc tế, lần lượt gấp 15,99 lần và gấp 15,29 lần).

Xuất, Nhập khẩu hàng hóa

- Tổng kim ngạch xuất, nhập khẩu hàng hóa tháng 02/2023 giảm 16,69% so với tháng trước và giảm 16,57% so cùng kỳ năm trước.  
- Hai tháng đầu năm 2023, tổng kim ngạch xuất, nhập khẩu 373,55 triệu USD giảm 17,62% so cùng kỳ năm trước, trong đó nhập khẩu giảm 47,31% nhưng xuất khẩu tăng 18,94% chủ yếu do Công ty TNHH Đóng tàu Hyundai-Việt Nam xuất khẩu tăng 02 chiếc tàu và gấp 3,63 lần về giá trị.

CPI tăng nhẹ sau Tết Nguyên đán

- Sau Tết giá một số loại thực phẩm giảm do nguồn cung dồi dào, nhưng giá xăng được liên Bộ Tài chính - Công thương điều chỉnh tăng, cộng với giá gas tăng mạnh và giá dịch vụ giao thông công cộng tăng, là những nguyên nhân chính làm cho giá tiêu dùng (CPI) tháng 02/2023 tăng 0,43% so với tháng trước; tăng 0,93% so với tháng 12/2022 và tăng 5,92% so với cùng kỳ năm trước.  
- CPI bình quân 02 tháng đầu năm 2023 tăng 6,06% so với bình quân cùng kỳ năm trước.